



.....

.....

.....

.....

.....

.....

.....

.....

.....

.....

.....

.....

.....

.....

.....

.....

.....

.....

.....

.....

.....

.....

.....

.....

.....

.....

.....

.....

.....

.....

.....

.....

.....

.....

.....

.....

.....

.....

.....

.....

.....

.....

.....

.....

.....

.....

.....

.....

.....

.....

.....

.....

.....

.....

.....

.....

.....

.....

.....

.....

.....

.....

.....

.....

.....

.....

ø h . ) œ > .....

.....

.....

.....

.....

.....



**2018**

**1.**

**1-1**


--	--	--







**3.**

**1-3**





5.

1-5





**6.**

**1-6**



--	--	--



**7.**

**1-7**






**8.**

**1-8**







**9.**

**1-9**



○




**10.**

**1-10**

	2

○




**11. 1-11**

4.9 1 2017 2016 ( : )

	2017	2016	
	2,716,772.00	2,130,039.00	<b>586,733.00</b>
	1,336,510.96	1,167,682.81	<b>168,828.15</b>
	1,380,261.04	962,356.19	<b>417,904.85</b>
	<b>50.81%</b>	<b>45.18%</b>	<b>5.62%</b>
	163,006.32	119,282.18	<b>43,724.14</b>
	630,583.01	470,779.21	<b>159,803.80</b>
	368,670.69	187,677.55	<b>180,993.14</b>




**12.**

**1-12**




--	--	--



**13.**

**1-13**











15.

1-15








34

80

7

14

“

”

10%

6

9

“

”

1600

2000

600

1200

4600

“

”

“

”

“

”

“

”



“

5 4

”

1

5

5 “ ”

“ 5

”

“

”


























ROSSI GNOL

BI RKO

AXE

VCLA

BRI KO

" "

4000

VCLK

2100 /

Atomic( ) 2400 /

ROSSI GNOL

160 /



40

30

1

PPT

1

2

3

4

5

6

7

8

2

15

15

1

1

2

3

4

5

6

7

8

9

1

3

2

2

30

4

5

1

2

3

4

5

2

	40	
	1	15
	3	1

3

90

60

30

4



--

—

“

”

“

” “

” “

”

“

”

10%  
2020 10 9

1                      2

                                 5

                                 30

                                 40

                                 40

1

2

3                      1

4                      2                      30

5

2                      1

                                 25

1                      3

PPT

1

2

3

4

5

6

7

8

2

15

15

1

1

2

3

4

5

6

7

8

9

3

2

1

2

30

4

5

1

2

3

4

5

2

	40	
	1	15
	3	1

3

90

60

30

4





ROSSI GNCL

BI RKO  
BRI KO

AXE

VOLA

25

910

10

600

60

60

16

13

2000

1                      2

                                 5

                                 30

                                 40

                                 40

1

2

3                      1

4                      2                      30

5

2                      1

                                 25

1                      3

PPT

1

2

3

4

5

6

7

8

2

15

15

1

1

2

3

4

5

6

7

8

9

3

2

1

2

30

4

5

1

2

3

4

5

2

	40	
	1	15
	3	1

3

90

60

30

4



1

2009

600

2006

1986

500

" " " "

700

150

8000

1.6

4000

1                      2

                                 5

                                 30

                                 40

                                 40

1

2

3                      1

4                      2                      30

5

2                      1

1                      3                      25



1

PPT

1

2

3

4

5

6

7

8

2

15

15

1

1

2

3

4

5

6

7

8

9

3

2

1

2 30

4

5

1

2

3

4

5

2

	40	
	1 15	
	3 1	

3

90

60

30

4




1993

2001 11 3

2001 11

70

1998

"

"

"

"

"

"

2001

"

"

157

16.5

2 5

"

"

"

"

3.2

V

60

40

30

40

5

1

2

1

2

3

1

4

2

30

5

2

1

25

1

3

1

PPT

1

2

3

4

5

6

7

8

2

15

15

1

1

2

3

4

5

6

7

8

9

1

3

2

2

30

4

5

1

2

3

4

5

2

	40	

	1 15	
	3 1	




1

( )

( )

80

95

5

500

60

40

30

40

5

1

2

1

2

3

1

4

2

30

5

2

1

25

1

3

1

PPT

1

2

3

4

5

6

7

8

2

15

15

1

1

2

3

4

5

6

7

1

8

9

3

2

2

30

4

5

1

2

3

4

5

2

	40	
	1 15	

	3	1	
--	---	---	--


1

1

50%

280 /

250 /

60

40

30

40

5

1

2

1

2

3

4

5

1

2

30

2

1

25

1

3

1

PPT

1

2

3

4

5

6

7

8

2

15



15

1

1

2

3

4

5

6

7

8

9

1

3

2

2

30

4

5

1

2

3

4

5

2

--	--	--

	40	
	1 15	
	3 1	

3

90

60

30

4


1

A

" " 1650 2004 2 "
   
 " " 2006
   
 9 " " " " 2008 6
   
 2009 15.48
   
 12 57 7 3 3 1
   
 12 3

3

2

1

20

1

AAAA

6

250

5000

600

300

10

3000

40000

400

50



25

1

3

1

PPT

1

2

3

4

5

6

7

8

2

15

15

1

1

2

3

4

5

6

7 1  
 8  
 9  
 3 2  
 2 30

4 5

1  
 2  
 3  
 4  
 5  
 2

	40	
	1 15	
	3 1	

3

90

60

30

4

--	--	--




店辅浏览量分析.xlsx - Microsoft Excel

文件 开始 插入 页面布局 公式 数据 审阅 视图 开发工具

微软雅黑 11 A A

粘贴 格式刷 条件格式 插入 删除 排序和筛选 查找和选择


常规 字体 对齐方式 数字 样式 单元格 编辑

D10 350

	A	B	C	D	E	F	G	H	I
	日期	浏览量	访问量	PC端浏览量	移动端浏览量	日平均浏览量			
1	2018/3/1	1200	600	750	450	956			
2	2018/3/2	645	350	340	305	956			
3	2018/3/3	898	420	480	418	956			
4	2018/3/4	1100	500	600	500	956			
5	2018/3/5	950	430	450	500	956			
6	2018/3/6	750	360	300	450	956			
7	2018/3/7	860	440	400	460	956			
8	2018/3/8	1600	1000	600	1000	956			
9	2018/3/9	900	350	350	550	956			
10	2018/3/10	1050	500	600	450	956			
11	2018/3/11	750	280	450	300	956			
12	2018/3/12	600	160	380	220	956			
13	2018/3/13	860	300	420	440	956			
14	2018/3/14	950	420	580	370	956			
15	2018/3/15	1500	650	620	880	956			
16	2018/3/16	1200	550	600	600	956			
17	2018/3/17	800	330	450	350	956			
18	2018/3/18	950	380	380	570	956			
19	2018/3/19	750	400	420	330	956			
20	2018/3/20	800	360	420	380	956			
21									
22									
23									

Sheet1 Sheet2 Sheet3

100%



商品名称	评价	原因	上半月评价分析
超值 LED屏 电脑显示器24寸 电子科技 静淘宝商品拍摄服务部	好评	质量不错	好评
珠宝摄影首饰拍摄戒指耳钉项链拍摄照宝石淘宝网拍钻石玛瑙照相服务	差评	物流太慢	差评
网店自拍拍摄淘宝卖家产品展示图网店拍照宝贝拍摄常州	好评	服务态度好	好评
数码配件 相机耳机 电话 家用电器电子产品拍摄 淘宝摄影拍摄服务部	好评	默认好评	
超值推荐 精品高端酒店 中式欧美简约家装 淘宝商品拍摄服务部	好评	价格实惠	
推荐 高端大型商用家用割草机 电子 车载吸尘器 淘宝商品拍摄服务部	中评	物流太慢	
飞利浦电动剃须刀 剃须刀 淘宝商品拍摄服务部	好评	服务好	
超值推荐 精品高端酒店 中式欧美简约家装 淘宝商品拍摄服务部	中评	质量一般	
淘宝静物摄影商品网店拍产品图片网店拍照宝贝拍摄专业常州	好评	售后好	
男装拍摄模特衬衫服装拍照常州摄影	好评	物流快	
家具产品拍摄拍照常州上门服务白鹿实景淘宝专业摄影	好评	服务专业	
常州小孩拍照外国小孩特定定制拍摄童装模特摄影	中评	质量一般	
外模男模特拍摄常州无磨痕工	好评	默认好评	
广告淘宝摄影专业提供男女长腿袜子图片网店拍摄服务	好评	价钱合理	
衬衫平铺静物拍摄服装拍照牛仔裤摄影外套挂拍	好评	质量不错	
桌布拍摄家居产品拍照静物摄影空调电视套四件套常州南通	差评	与实物不符	
家具产品拍摄拍照常州上门服务白鹿实景淘宝专业摄影	好评	默认好评	
超值推荐 精品高端酒店 中式欧美简约家装 淘宝商品拍摄服务部	好评	服务态度好	
衬衫平铺静物拍摄服装拍照牛仔裤摄影外套挂拍	好评	有赠品	
超值推荐 精品高端酒店 中式欧美简约家装 淘宝商品拍摄服务部	中评	不值这个价	
超值推荐 精品高端酒店 中式欧美简约家装 淘宝商品拍摄服务部	好评	上档次	


		10	
20		10	4
		10	2
			4
		10	
			0

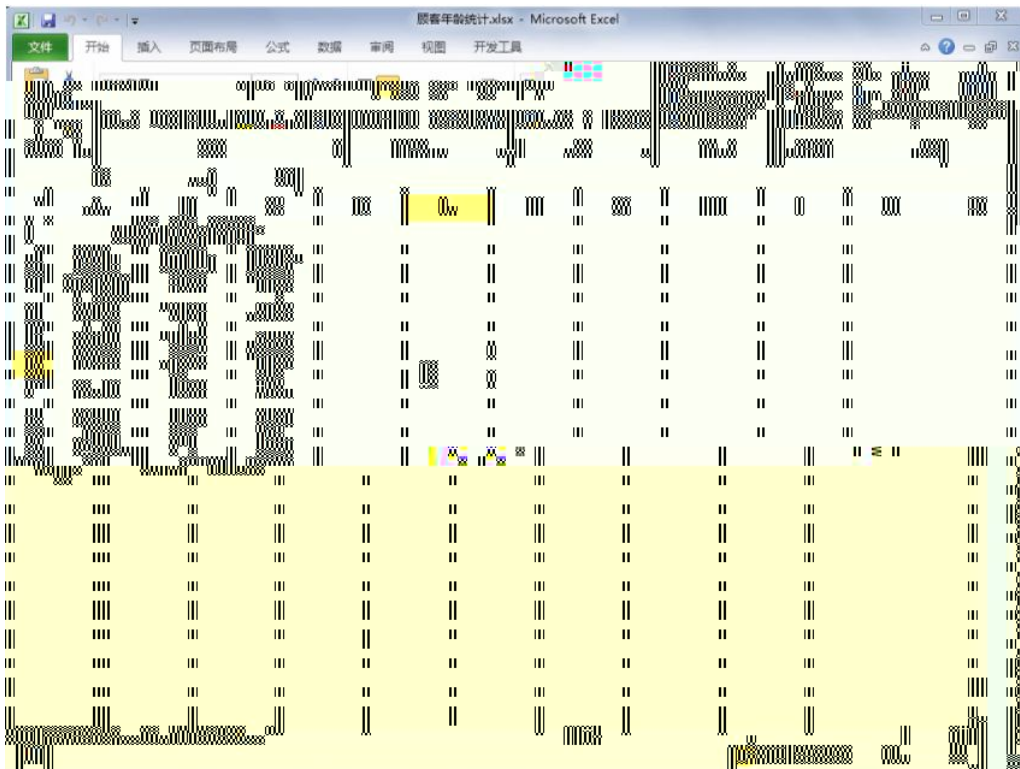
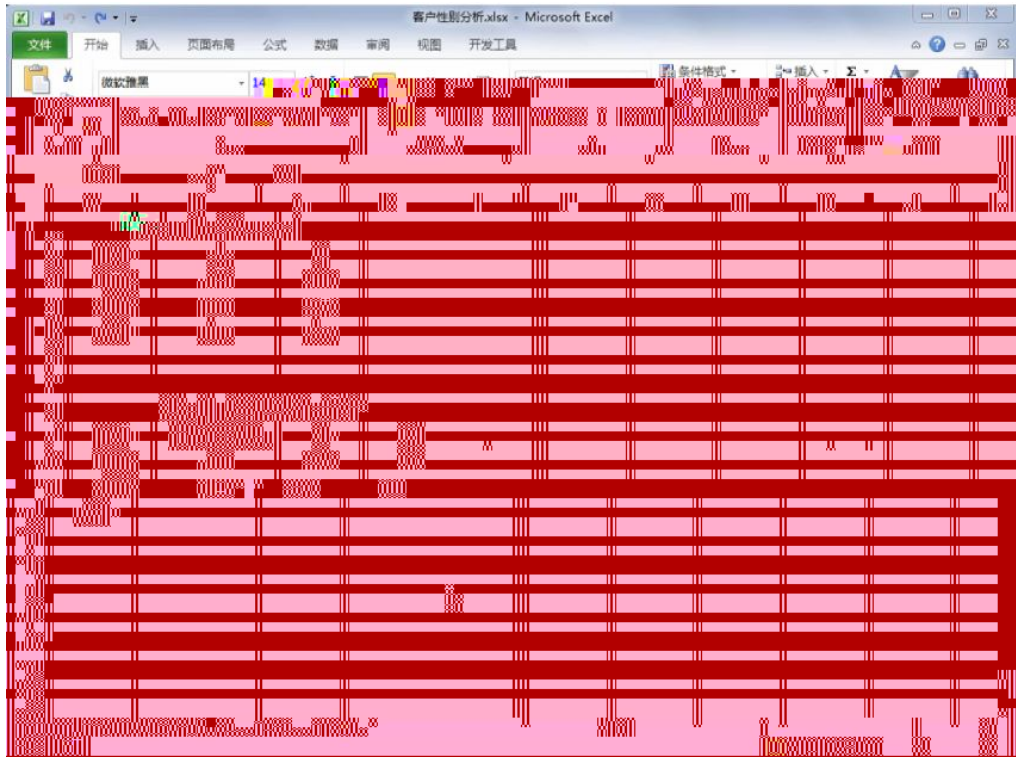
80		15		
		15		
		15		
		5		
		5		
		15	2 3 5	
		100		

Microsoft Excel 窗口显示文件名为“本月度销售分析.xlsx”。工作簿包含以下数据：

销售地区	销售员	商品名称	数量	单价(¥)	销售金额(¥)
广州	白雪	数码相机	100	2,000.00	200,000.00
广州	白雪	数码相机	68	3,500.00	238,000.00
广州	白雪	数码相机	80	3,000.00	240,000.00
广州	白雪	数码相机	8	4,500.00	36,000.00
广州	白雪	冰箱	98	900.00	88,200.00
广州	白雪	冰箱	12	780.00	9,360.00
广州	白雪	冰箱	56	1,500.00	84,000.00
广州	白雪	冰箱	30	1,080.00	32,400.00
深圳	杨光明	数码相机	56	5,000.00	280,000.00
深圳	杨光明	数码相机	90	4,500.00	405,000.00
深圳	杨光明	数码相机	95	9,800.00	931,000.00
深圳	杨光明	数码相机	80	7,800.00	624,000.00
深圳	李青山	电话	56	900.00	50,400.00
深圳	李青山	电话	15	1,420.00	21,300.00
深圳	杨光明	电话	80	1,500.00	120,000.00
深圳	杨光明	电话	60	1,299.00	77,940.00
深圳	杨光明	电话	75	1,599.00	119,925.00
深圳	杨光明	电话	15	1,699.00	25,485.00
深圳	李青山	电脑	40	2,500.00	100,000.00
深圳	李青山	电脑	15	2,850.00	42,750.00
深圳	李青山	电脑	20	3,000.00	60,000.00
深圳	李青山	电脑	79	2,500.00	197,500.00


20		10		0
		10	4 2 4	
		10	;	

80		15		
		15		
		15		
		5		
		5		
		15	2 3 5	
		100		



城市成交量.xlsx - Microsoft Excel

文件 开始 插入 页面布局 公式 数据 审阅 视图 开发工具

微软雅黑 16 A A' 常规 条件格式 插入 删除 排序和筛选 查找和选择

剪贴板 字体 对齐方式 数字 格式 单元格 编辑

C5

	A	B	C	D	E	F	G	H	I	J	K
1	城市成交量统计										
2	城市	成交量									
3	北京	3380									
4	上海	4590									
5	重庆	2810									
6	广州	2500									
7	深圳	3650									
8	成都	3000									
9	济南	2800									
10	天津	3100									
11	西安	2260									
12	武汉	3980									
13											
14											
15											
16											
17											
18											
19											

Sheet1 Sheet2 Sheet3

消费等级.xlsx - Microsoft Excel

文件 开始 插入 页面布局 公式 数据 审阅 视图 开发工具

微软雅黑 16 A A' 常规 条件格式 插入 删除 排序和筛选 查找和选择

剪贴板 字体 对齐方式 数字 格式 单元格 编辑

G19

	A	B	C	D	E	F	G	H	I	J
1	消费水平等级	消费指数								
2	低	8%								
3	较低	10%								
4	中	48%								
5	较高	26%								
6	高	8%								
7										
8										
9										
10										
11										
12										
13										
14										
15										
16										
17										
18										
19										

Sheet1 Sheet2


--	--	--

20		10		0
		10	4 2 4	
80		10	;	
		15	6 9	
		15		
		15		
		5		
		5		
		15	2 3 5	
		100		

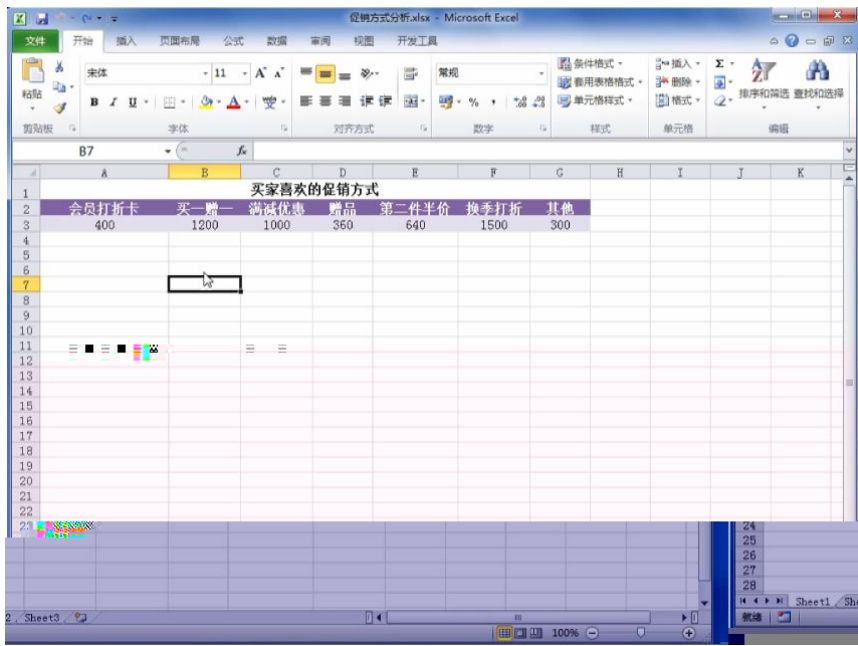


新老顾客数量统计.xlsx - Microsoft Excel

日期	数量	其他	日期
2018/4/8	2	59	10
2018/4/9	3	56	11
4/10	2	58	12
4/11	4	34	13
4/12	5	49	14
4/13	5	56	15
4/14	6	65	16
4/15	3	63	17
4/16	6	69	18
4/17	6	75	19
4/18	6	79	20

店铺销售记录.xlsx - Microsoft Excel

订单编号	买家会员名	买家支付宝账号	联系手机	宝贝标题名称
88905665458875056	追风少年	189****4551	189****4551	超值 LED屏 电脑显示器24寸 电子科技 静淘宝商品拍摄服务包邮
154222459555755598	爱吃鱼的鱼	171****4525	171****4525	珠宝摄影首饰拍摄戒指耳环项链钻石蓝宝石陶瓷拍钻拍玉石玛瑙相机镜头
584533545897512379	太阳花	180****4578	180****4578	淘宝饰品拍摄淘宝首饰珠宝拍摄水晶饰品拍摄网店修图服务服务
115433655875421267	love_wei	151****9856	151****9856	数码配件 相机耳机 电话 家用电器电子产品拍摄 淘宝摄影拍摄服务
124569841155223502	爱淘	187****4574	187****4574	超值推荐 精品高档酒店 中式欧美简约家装 淘宝商品拍摄服务包邮
155874541354553124	网名不重要	168****4545	168****4545	推荐 高端大型商用家用投影机 电子 车载吸尘器 淘宝商品拍摄服务
165987544451579742	肤是皇上	185****5661	185****5661	飞利浦电动剃须刀 剃须刀 淘宝商品拍摄服务包
844235785135458654	乐天派	145****4584	145****4584	超值推荐 精品高档酒店 中式欧美简约家装 淘宝商品拍摄服务包邮
485752324546654224	来自太阳的我	134****7568	134****7568	男装拍摄模特衬衫服装拍摄常州摄影
152544355487553356	太阳花	152****7845	152****7845	家具产品拍摄常州上门服务白底实景淘宝摄影
541235458835512126	追风少年	183****7545	183****7545	常州小孩拍摄外国小模特定制拍摄童装模特摄影
122545354225487635	你若安好，便是晴天	187****5475	187****5475	外模男模特拍摄常州无锡镇工
547886544254785854	明天会更好	177****7545	177****7545	广告淘宝摄影专业提供男女长腿妹子模特
123659455786554532	我是一只蝴蝶	186****		




		10		
20		10	4 2 4	0
		10	;	

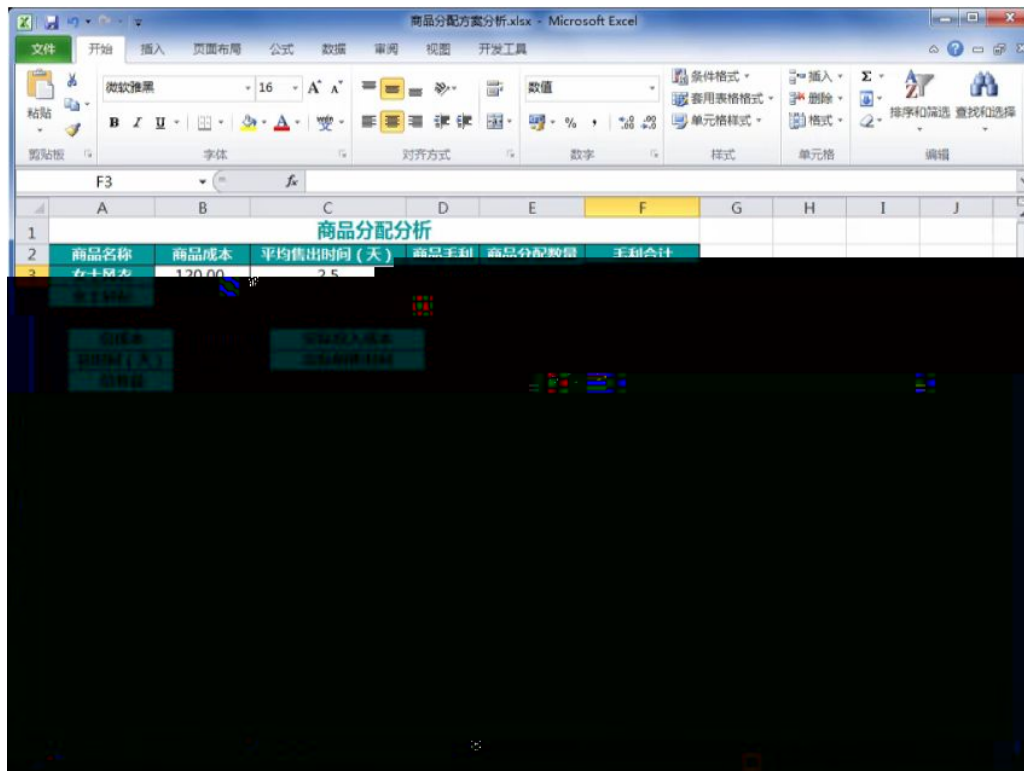

80		15		
		15		
		15		
		5		
		5		
		15	2 3 5	
		100		

销售报表分析.xlsx - Microsoft Excel

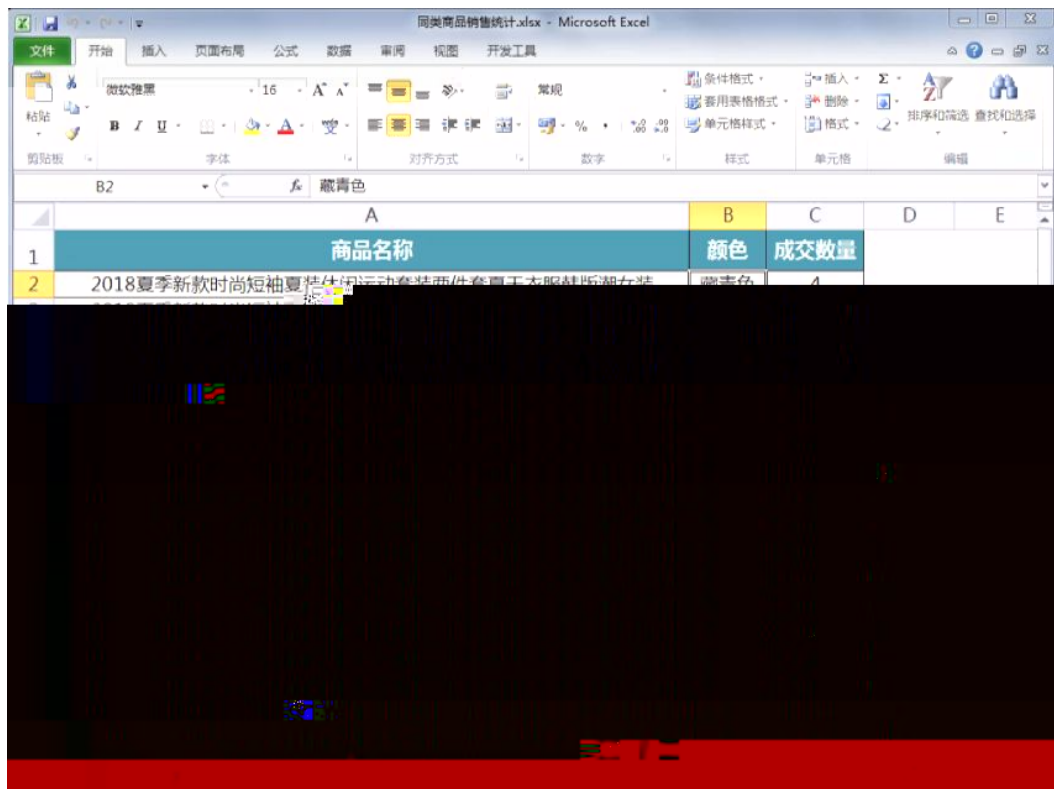
日期	商品名称	原单价	现单价	折扣率	数量	总金额
2018/4/5	JAF58-02 女士T恤	49.00	49.00	0.0%	6	294.00
2018/4/5	JSE89-01 女士风衣	399.00	329.00	17.5%	8	2632.00
2018/4/5	OTSQP-01 女士衬衫	89.00	89.00	0.0%	10	890.00
2018/4/5	JSE89-02 女士风衣	239.00	239.00	0.0%	12	2868.00
2018/4/6	JSE89-01 女士风衣	399.00	329.00	17.5%	6	1974.00
2018/4/6	OTSQP-01 女士衬衫	89.00	89.00	0.0%	5	445.00
2018/4/6	JSE89-03 女士风衣	339.00	339.00	0.0%	13	4407.00
2018/4/6	JAF58-01 女士T恤	65.00	65.00	0.0%	7	455.00
2018/4/7	OTSQP-01 女士衬衫	89.00	89.00	0.0%	14	1246.00
2018/4/7	OTSQP-01 女士衬衫	89.00	89.00	0.0%	15	1335.00
2018/4/7	JAF58-02 女士T恤	49.00	49.00	0.0%	10	490.00


20		10	
		10	4
		10	2
			4
		10	;
			0

80		15		
		15		
		15		
		5		
		5		
		15	2 3 5	
		100		










10  
4  
20 10 2 4 0  
10 ;

80

退货、退款原因分析.xlsx - Microsoft Excel

	D	E	F	G	H
1	宝贝标题名称	退货/退款原因	全部/部分退款	退款金额	
2	女装 百搭条纹翻领衬衫女 2018夏装新款chic直筒中袖衬衣女	质量问题	部分退款	¥20.00	
3	2018夏季新款时尚休闲运动服装套装女夏天短袖女休闲两件套潮夏装	描述与商品不符	全部退款	¥139.00	
4	2018春秋新款时尚休闲运动服装春秋装时髦卫衣女装两件套韩版潮	发错商品	全部退款	¥128.00	
5	2018夏季新款时尚短袖夏装休闲运动套装两件套夏天衣服韩版潮女装	质量问题	部分退款	¥30.00	
6	运动套装女夏季新款2018韩版短袖七分裤休闲两件套夏天时尚夏装潮	描述与商品不符	全部退款	¥69.00	
7	运动套装女2018夏季新款休闲装两件套时尚夏天短袖显瘦运动衣服潮	质量问题	部分退款	¥10.00	
8	运动服装女2018夏季新款韩版夏天短袖时尚休闲两件套夏装七分裤	发错商品	全部退款	¥89.00	
9	2018夏季新款韩版时尚运动服装套装女夏天休闲两件套短袖宽松薄款	发错商品	全部退款	¥199.00	
10	夏季新款时尚休闲运动两件套2018女潮夏无袖宽松潮流显瘦二件套	质量问题	部分退款	¥50.00	
11	花色运动服装女夏季新款休闲两件套时尚短袖夏装七分裤2018新款	商品漏发	部分退款	¥30.00	
12	18晶蚕丝薄中长款春夏季新款针织开衫女外搭冰丝防晒衣外套空调衫	质量问题	部分退款	¥20.00	
13	薄款晶蚕丝春夏季新款针织衫圆领镂空纯色上衣宽松冰丝中袖 好t恤女	补差价	部分退款	¥15.00	
14	春秋韩版新品中长款羊毛衫外搭针织好开衫宽松长袖毛衣披肩外套女	补差价	部分退款	¥10.00	
15					
16					
17					
18					
19					
20					
21					
22					
23					
24					

20		10	4 2 4	0
80		10	;	
		15	6 9	
		15		
		15		
		5		
		5		
		15	2 3 5	
		100		

商品成本趋势图.xlsx - Microsoft Excel

商品名称	日期	成本价格
女士风衣	2018年4月1日	¥150
女士风衣	2018年4月2日	¥169
女士风衣	2018年4月3日	¥120
女士风衣	2018年4月4日	¥180
女士风衣	2018年4月5日	¥156
女士风衣	2018年4月6日	¥143
女士风衣	2018年4月7日	¥120
女士风衣	2018年4月8日	¥143
女士风衣	2018年4月9日	¥150
女士风衣	2018年4月10日	¥143
女士风衣	2018年4月11日	¥143
女士风衣	2018年4月12日	¥150
女士风衣	2018年4月13日	¥165
女士风衣	2018年4月14日	¥140
女士风衣	2018年4月15日	¥185
女士风衣	2018年4月16日	¥163
女士风衣	2018年4月17日	¥140
女士风衣	2018年4月18日	¥159
女士风衣	2018年4月19日	¥140
女士风衣	2018年4月20日	¥150
女士风衣	2018年4月21日	¥143
女士风衣	2018年4月22日	¥178
女士风衣	2018年4月23日	¥150
女士风衣	2018年4月24日	¥140

货物采购明细.xlsx - Microsoft Excel

日期	品名	规格	品牌	数量	单价	总价
2018/4/30	DIEFJ-89	休闲鞋	恩××鞋业厂	22	¥99	¥2,178
2018/4/30	FERD-12	板鞋	金××鞋服有限公司	16	¥109	¥1,744



供货商品报价.xlsx - Microsoft Excel

商品名称	供货商	商品报价
女士风衣	达康鞋服厂	182
女士衬衫	达康鞋服厂	135
女士外套	达康鞋服厂	178
板鞋	达康鞋服厂	120
运动鞋	达康鞋服厂	178
休闲鞋	达康鞋服厂	193
女士风衣	恩科鞋服有限公司	170
女士衬衫	恩科鞋服有限公司	100
女士外套	恩科鞋服有限公司	180
板鞋	恩科鞋服有限公司	149
运动鞋	恩科鞋服有限公司	189
休闲鞋	恩科鞋服有限公司	169
女士风衣	阳光鞋服有限公司	192
女士衬衫	阳光鞋服有限公司	123
女士外套	阳光鞋服有限公司	156
板鞋	阳光鞋服有限公司	123
运动鞋	阳光鞋服有限公司	169
休闲鞋	阳光鞋服有限公司	170


		10	
20			4
		10	2
			4
		10	;
			0

80		15		
		15		
		15		
		5		
		5		
		15	2 3 5	
		100		

商品库存数量.xlsx - Microsoft Excel

1	A	B	C	D	E	F	G	H	I	J	K
2	1月	182	263	85	678						
3	2月	206	325	73	825						
4	3月	168	287	69	530						
5	4月	224	309	105	620						
6	5月	212	278	95	789						

商品库存分析.xlsx - Microsoft Excel

商品名称	品牌	入库数量	销售数量	入库数量	出库数量	库存数量	库存标准值
清面粉	Za	20	50	45	25	20	20
清面粉	自然堂	18	45	30	33	20	20
清面粉	欧莱雅	20	50	42	28	20	20
清面粉	鲜萃	16	30	40	6	20	20
清面粉	兰蔻	25	35	25	35	20	20
清面粉	雅诗兰黛	19	35	35	14	20	20
爽肤水	Za	20	50	55	15	20	20
爽肤水	自然堂	15	40	30	25	20	20
爽肤水	欧莱雅	28	30	25	33	20	20
爽肤水	鲜萃	16	20	14	14	20	20
爽肤水	兰蔻	22	18	20	20	20	20
爽肤水	雅诗兰黛	20	25	35	10	20	20

单一商品库存状态分析.xlsx - Microsoft Excel

1	A	B	C	D	E	F	G	H	I	J
2	商品名称	品牌	商品名称	期初数量	入库数量	出库数量	结存数量	库存标准值		
3	清面粉	Za		20	50	45	25	20		
4	清面粉	自然堂		18	45	30	33	20		
5	清面粉	欧莱雅		20	50	42	28	20		
6	清面粉	鲜萃		16	30	40	6	20		
7	清面粉	兰蔻		25	35	25	35	20		
8	清面粉	雅诗兰黛		19	35	35	14	20		
9	爽肤水	Za		20	50	55	15	20		
10	爽肤水	自然堂		15	40	30	25	20		
11	爽肤水	欧莱雅		28	30	25	33	20		
12	爽肤水	鲜萃		16	20	14	14	20		
13	爽肤水	兰蔻		22	18	20	20	20		
14	爽肤水	雅诗兰黛		20	25	35	10	20		




20		10		0
		10	4 2 4	
80		10	;	
		15	6 9	
		15		
		15		
		5		
		5		
		15	2 3 5	
		100		

商品库存状态分析.xlsx - Microsoft Excel

文件 开始 插入 页面布局 公式 数据 审阅 视图 开发工具

剪贴板 字体 对齐方式 数字 样式 单元格 编辑 录入

B3

1	A	B	C	D	E	F	G	H	I	J
	日期	库存	入库	出库	库存积压值					
2	2018/5/1	15	10	8	20					
3	2018/5/2		5	10	20					
4	2018/5/3		10	6	20					
5	2018/5/4		8	5	20					
6	2018/5/5		5	8	20					
7	2018/5/6		10	7	20					
8	2018/5/7		5	9	20					
9	2018/5/8		8	10	20					
10	2018/5/9		15	8	20					
11	2018/5/10		3	5	20					
12	2018/5/11		5	6	20					
13	2018/5/12		8	10	20					
14	2018/5/13		8	8	20					
15	2018/5/14		10	8	20					
16	2018/5/15		6	10	20					
17	2018/5/16		10	12	20					
18	2018/5/17		15	6	20					
19	2018/5/18		8	3	20					
20	2018/5/19		5	4	20					

Sheet1 | Sheet2 | Sheet3

85%

库存周转率分析.xlsx - Microsoft Excel

文件 开始 插入 页面布局 公式 数据 审阅 视图 开发工具

粘贴 格式刷 字体 段落 对齐方式 数字 格式 单元格 编辑 录入

J19

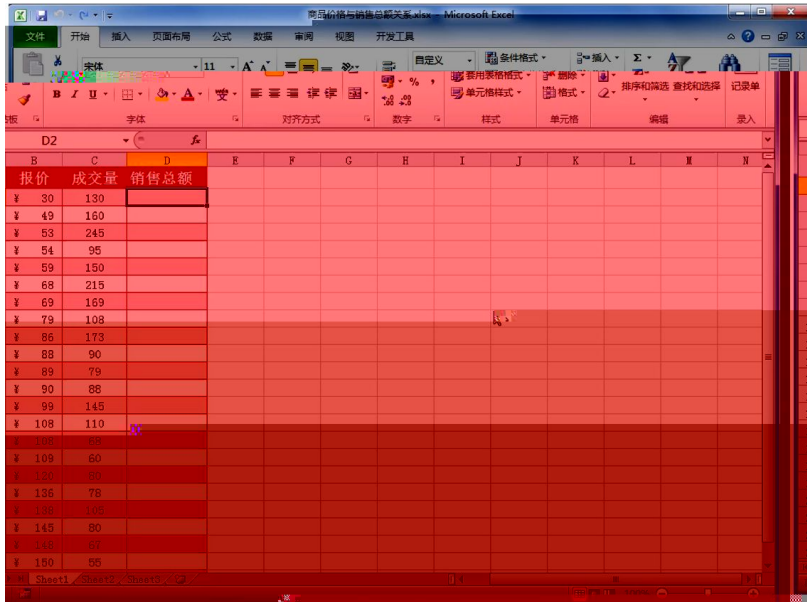
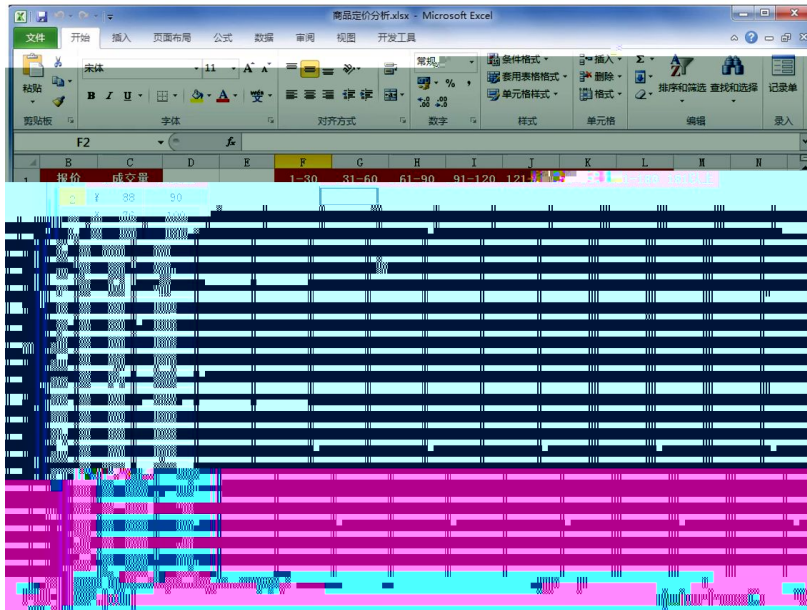
	C	D	E	F	G	H	I	J	K	L	M	N
1	销售量			平均库存			库存周转率			库存周转天数		
2	板鞋	休闲鞋	运动鞋	板鞋	休闲鞋	运动鞋	板鞋	休闲鞋	运动鞋	板鞋	休闲鞋	运动鞋
3	521	356	425	14,050	18,000	26,000	115%	61%	51%	27	51	61
4	689	427	367	30,090	26,000	8,900	64%	46%	115%	44	61	24
5	781	425	542	28,900	25,660	16,500	84%	51%	102%	37	60	30
6	650	389	346	56,800	69,800	25,630	34%	17%	40%	87	179	74
7	480	378	289	32,400	46,350	13,660	46%	25%	66%	68	123	47
8	320	580	156	10,900	19,600	10,720	88%	89%	44%	34	34	69
9	580	260	265	36,300	12,300	32,123	50%	66%	26%	63	47	121
10	490	480	241	25,600	26,500	20,711	59%	56%	36%	52	55	86
11	360	798	389	12,600	12,600	18,525	86%	190%	63%	35	16	48
12	530	689	256	18,300	16,530	10,689	90%	129%	74%	35	24	42
13	300	645	321	9,600	45,630	36,590	94%	42%	26%	32	71	114
14	450	780	405	11,560	30,260	15,630	121%	80%	80%	26	39	39
15	512	517	334	23,890	29,042	19,693	783%	650%	618%	47	56	59
16												
17												
18												
19												
20												
21												
22												
23												
24												

库存周转率分析 - Sheet2 - Sheet3

70%


20		10		0
		10	4 2 4	
		10	;	

80		15		
				6 9
		15		
		15		
		5		
		5		
		15	2	
			3	
			5	
		100		

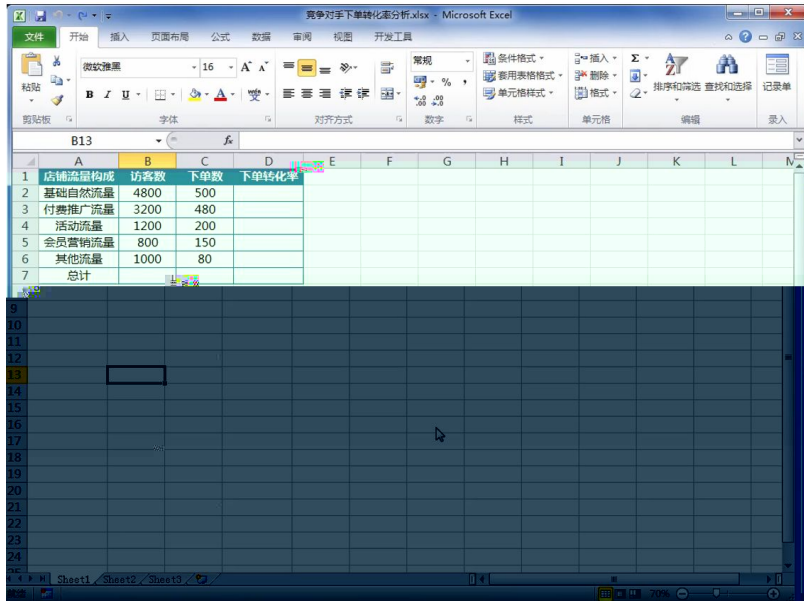




		15		
		15		
		5		
		5		
		15	2 3 5	
				100








20		10		0
		10	4 2 4	
80		10	;	
		15	6 9	

		15		
		15		
		5		
		5		
		15	2 3 5	
				100

商品搜索趋势分析.xlsx - Microsoft Excel

1	搜索关键词	日期	搜索量
2	连衣裙	2018/6/1	4500
3	连衣裙	2018/6/2	5000
4	连衣裙	2018/6/3	5200
5	连衣裙	2018/6/4	5800
6	连衣裙	2018/6/5	6200
7	连衣裙	2018/6/6	7800
8	连衣裙	2018/6/7	6500
9	连衣裙	2018/6/8	7200
10	连衣裙	2018/6/9	6900
11	连衣裙	2018/6/10	7500
12	连衣裙	2018/6/11	8900
13	连衣裙	2018/6/12	7800
14	连衣裙	2018/6/13	7200
15	连衣裙	2018/6/14	8100
16	连衣裙	2018/6/15	8300
17	连衣裙	2018/6/16	7900
18	连衣裙	2018/6/17	8900
19	连衣裙	2018/6/18	10200
20	连衣裙	2018/6/19	8900

行业卖家经营阶段数据.xlsx - Microsoft Excel

1	女士风衣行业卖家经营阶段		
2	经营阶段	卖家数据	比例
3	新手	3200	
4	入门期	3800	
5	上升期	2200	
6	稳定期	1400	
7	资深卖家	200	
8	总计		
9			
10			
11			
12			
13			
14			
15			
16			
17			

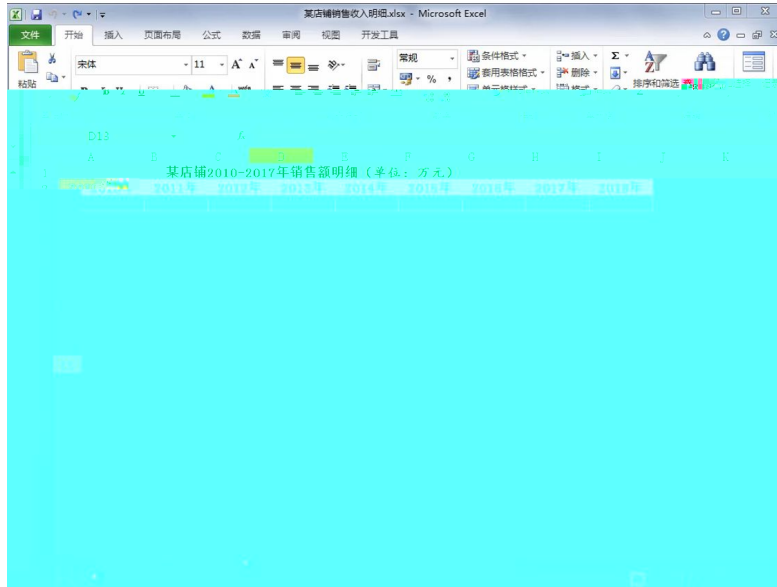
同类型商品价格分析 - Microsoft Excel

	B	C	D	E	F	G	H	I	J	K	L
1	价格										
2	¥	189									
3	¥	99									
4	¥	139									
5	¥	99									
6	¥	69									
7	¥	148									
8	¥	59									
9	¥	128									
10	¥	89									
11	¥	199									
12	¥	49									
13	¥	59									
14	¥	49									
15	¥	89									
16	¥	99									
17	¥	89									
18	¥	159									
19	¥	159									
20	¥	99									

行业部分商品销量 - Microsoft Excel

	B	C	D	E	F	G	H	I	J	K	L
1	销量	40	35	45	32	90					
2											
3											
4											
5											
6											
7											
8											
9											
10											
11											
12											
13											
14											
15											
16											
17											
18											
19											
20											


10  
4  
20 10 2 4 0



日期	销售额	销售费用
2018.6.1	1845.00	178.00
2018.6.2	1469.00	138.00
2018.6.3	1709.00	148.00
2018.6.4	1895.00	109.00
2018.6.5	2150.00	91.00
2018.6.6	2335.00	103.00
2018.6.7	2472.00	108.00
2018.6.8	4225.00	83.00
2018.6.9	2603.00	60.00
2018.6.10	2612.00	97.00
2018.6.11	4648.00	111.00
2018.6.12	2881.00	57.00
2018.6.13	2955.00	75.00
2018.6.14	5301.00	145.00
2018.6.15	3141.00	85.00
2018.6.16	4061.00	94.00


20		10	4
		10	
		10	4
		10	;
			0

80		15		
		15		
		15		
		5		
		5		
		15	2 3 5	
		100		





某店铺利润预测分析1.xlsx - Microsoft Excel

年份	月份	利润
2016	1	1895.74
	2	1924.5
	3	2083.64
	4	2211.39
	5	2268.69
	6	2686.4
	7	2432.94
	8	2224.38
	9	2099.55
	10	2059.26
	11	2138.61
	12	2123.35
2017	1	2081.52
	2	2109.26
	3	2290.01
	4	2443.53
	5	2497.84
	6	2944.31
	7	2625.15
	8	2426.81
	9	2273.8

销量预测分析.xlsx - Microsoft Excel

年份	销量实际值	销量预测值	预测误差	预测误差平方和	平滑系数
2006	2056				0.3
2007	3055				实际销售量的平均值
2008	4800				预测误差的总平方和
2009	5800				
2010	7900				
2011	9600				
2012	13560				
2013	16530				
2014	19600				
2015	23800				
2016	25740				


20		10		0
		10	4 2 4	
80		10	;	
		15	6 <sup>9</sup>	
		15		
		15		
		5		
		5		
		15	2 3 5	
		100		

1.

4-1




--	--

2.

4-2




**3.**

**4-3**








4.

4-4




**5.**

**4-5**























10.

4-10





















**14.**

**4-14**






	10		2	2	
			2		
	10	1		1	2
			3		
	30	1			10
		2			
			*		
		15			
		3			
		5			
	5		1	1	1
		2		1	
	10			4	2000
					3
					50
					1
	5				
		2			3
	100				

15.

4-15













ISO20000

"

"

2

"

"

"

"

2

20XX

10

20XX

1500




2

5-2

1

1

,

2017

645

60000

2017

" Hyper-nært" " Super-nært"

300

" "

2

20x x x x

50

1500



3 5-3

1

1

2000 5

---

1.4

3.8

"

"

88.8

2009

2014 8

2014 12

--

"

"

2015 4 40

2015 9

"

"

2016

2016 9 9 -12

2016

2

20XX

30

1500






4.

5-4

1

1

1986






5. 5-5 " . "

1

1

—

—

1200

" . "

" . "

" . "

" . "

" . "

2

" " " 20XX  
" " 20  
" . "

1500

2

	70	30
	2	

3

180

4











7.

5-7

1

1

Mrs

1989

1995

"

"

"

"

---

Dove

" Do You Love

M?"

2

"

"

50

20XX "

"

1500

2

	70	30
	2	

3

180

4

---

---

---



90

;  
"

2

100

1500

2

--	--	--




9. 5-9

1

1

1999 8

10

C

2017 12

2017 " 9

20 " 10

2018 3 27 2017 601. 556 2016 537. 793 11. 9% 20. 478

2

20XX

30

1500

2

	70	30
	2	

3

180

4






1

" " 1939 1

" "

" " " " "

" "

" " "

" " "

2)

XX

30

XX

1500

2

--	--	--




11. 5-11 SKG

1

1

SKG

SKG

, " "

SKG

SKG

100

500

I F

114

SKG

SKG

SKG

2018

07

SKG

1

SKG

2 PCK

3 3D

360°

4 304

NTC +- 0.1

5 " " 3D

" "

6 150

7 15

599 /

2

20

80

20

1500




12

5-12

1

1

2014

90%

48%

59%

63%

90%

;

;

;

90%

;

1.

2.

3.

4.

5.

6.



E	( ) ( )	( ) ( )
	( ) ( )	( ) ( )
	( ) ( )	( ) )

2

20

30

20

1500




13

5-13

1

1

2001

500

2001

10

"

"

"

"

"

"

2002 4

7

2002 12

2003

2004

18 2

2008 8200

2009 1

2000

32

2009 4

" "

2001

15

600 10 10 5

37 1.8

2019 10

700

" +"

2

20

20

10





"

"

"

"

2011

60.38

2012

80.26

2019

120

2

20

"

"

1500

2

	70	30
	,	
	2	

3

150

4

--	--	--






15. 5-15,

1

1

1991

"

"

"

"

TOSOT

TOSOT

2012

1001. 10

2015 4 27

2014

2014

1400. 05

16. 63%

141. 55

30. 22%

2014

"

"

160

6000

( )

550 ( ) 2005

10

3 2015 5

500

"

2000 " 385

9

7

20

400

12700

15600

5000

R290

1

" "

2

20

1500

2

	70	30
	,	
	2	

3

150

4




16 5-16

1

1

(BeLLE) 20 70 90

BELLE

"

"

"

20 40

"

BELLE

"

"

Bel l e

Staccato

Joy&Peace

Teenm i x

TATA

Docke r s

— —

80

860

BELLE

"

"

"

"

"

" " "

"

20 40 "

"

"

2

A

20

A

A

"

"

1500

